

Gebbruikershandleiding

AIRBO Aircleaner



Inhoudsopgave

Inhoudsopgave	1	
1. Veiligheid	2	
1.1 Veiligheidssymbolen in deze handleiding		2
1.2 Gebruik		2
1.3 Onderhoud		3
1.4 Veiligheidsvoorschriften		4
1.5 Gebruiker		4
2. Voorwoord	4	
3. Inleiding	5	
3.1 Fabrikant		5
3.2 Garantie		5
3.3 Copyright		5
3.4 Aansprakelijkheid		6
4. Machinebeschrijving	6	
4.1 Functie		6
4.2 Overzicht van de AIRBO Aircleaner		6
4.3 Bedieningselementen		7
4.4 Standaarduitrusting		7
5. In bedrijf stellen	7	
6. Bediening	7	
6.1 Het inschakelen van de AIRBO Aircleaner		7
6.2 Het uitschakelen van de AIRBO Aircleaner		8
7. Error meldingen	8	
8. Specificaties AIRBO Aircleaner	8	
9. Service parts	9	
9.1 Standaard levering		9
9.2 Service pakket		9
9.3 Bestellen van accessoires		9
10. Vervangen service onderdelen	9	
10.1 Vervangen van de filters		9

1. Veiligheid

In dit hoofdstuk worden veiligheidsvoorschriften met betrekking tot de AIRBO Aircleaner beschreven. Lees dit hoofdstuk aandachtig door voor u de AIRBO Aircleaner in gebruik neemt of onderhoudswerkzaamheden uitvoert.

1.1 Veiligheidssymbolen in deze handleiding

In deze gebruikershandleiding wordt gebruik gemaakt van de volgende symbolen:



Een opmerking maakt de gebruiker attent op mogelijke problemen.



Gevaar voor schade aan de AIRBO Aircleaner bij het niet zorgvuldig uitvoeren van de instructies.
Gevaar voor ernstige verwondingen van de gebruiker bij het niet zorgvuldig uitvoeren van de instructies.

1.2 Gebruik

De AIRBO Aircleaner mag alleen worden bediend door gekwalificeerd personeel.



De veiligheidsvoorschriften die in deze handleiding worden genoemd, dienen in acht te worden genomen. Indien u afwijkt van deze voorschriften kan dit leiden tot ernstige persoonlijke of materiële schade.



ALGEMEEN:

- Alleen filters toepassen die de fabrikant voorschrijft.
Deze zijn te bestellen bij de fabrikant, zie hoofdstuk 10
- Een defect snoer kan NIET vervangen worden, het apparaat dient naar de fabrikant retour gestuurd te worden
- Er zitten GEEN vervangende onderdelen in dit product, met uitzondering van de filters
- Dit product mag NIET opengemaakt worden
- Voor een goede werking de lucht en in- en uitlaat vrij houden van objecten
- Dit apparaat is geschikt voor kinderen van 8 jaar en ouder en voor personen met verminderde lichamelijke, zintuiglijke of geestelijke vermogens of gebrek aan ervaring of kennis, mits ze onder toezicht staan of worden geïnstrueerd over het veilige gebruik van het apparaat en worden gewezen op de mogelijke gevaren.
- Kinderen mogen niet met het apparaat spelen

1.2 Gebruik (vervolg)

De AIRBO Aircleaner mag alleen worden bediend door gekwalificeerd personeel.



De veiligheidsvoorschriften die in deze handleiding worden genoemd, dienen in acht te worden genomen. Indien u afwijkt van deze voorschriften kan dit leiden tot ernstige persoonlijke of materiële schade.



NIET GEBRUIKEN:

- In een vochtige omgeving
- In een explosie gevoelige ruimte
- Als stoel, zaagtafel of soortgelijke toepassingen



GEEN andere dingen op plaatsen.



Direct ontkoppelen van de voeding / net / stopcontact indien:

- Er condensvorming zichtbaar is
- Er een defect is geconstateerd aan het voedingsnoer
- De motor is overbelast en is uitgevallen
- Bij beschadigde behuizing waarbij de interne bedrading zichtbaar is.



Het gebruik van dit product houdt niet in dat de persoonlijke beschermingsmiddelen komen te vervallen

1.3 Onderhoud

De AIRBO Aircleaner mag alleen worden onderhouden door gekwalificeerd personeel.



De veiligheidsvoorschriften die in deze handleiding worden genoemd, dienen in acht te worden genomen. Indien u afwijkt van deze voorschriften kan dit leiden tot ernstige persoonlijke of materiële schade.

De onderhoudsmonteur dient op de hoogte te zijn van de volledige inhoud van deze gebruikers-handleiding.

Reiniging en het onderhoud wordt niet gedaan door kinderen zonder toezicht

Intensiteit van het gebruik is bepalend voor de mate van het onderhoud.

Te denken valt aan:

- Het vervangen van de drie filters

1.4 Veiligheidsvoorschriften

De AIRBO Aircleaner voldoet aan de fundamentele veiligheids- en gezondheidseisen volgens de relevante richtlijnen van de Europese Gemeenschap. Toch kunnen zich bij ondeskundig of onachtzaam gebruik gevaarlijke situaties voordoen.



Blijf alert op gevaarlijke situaties !

1.5 Gebruiker



Lees, voordat u de AIRBO Aircleaner gaat bedienen, zorgvuldig deze gebruikershandleiding door.



Om schade aan de AIRBO Aircleaner en aan de gebruiker te voorkomen is het de gebruiker ten strengste verboden om met gereedschap aan de AIRBO Aircleaner te werken, anders dan het uitvoeren van onderhoud zoals omschreven in deze manual.

2. Voorwoord

Aan de slag in een woning zonder stof te verplaatsen? Dan is de AIRBO Aircleaner een uitkomst. Dit luchtfilter is een eigen ontwikkeling van Klop Innovations en een logische aanvulling op ons assortiment om stofarm te werken. U plaatst de Aircleaner bij de stofbron. De machine zuigt de lucht door filters naar binnen. Schadelijk fijnstof blijft in de filters, stofvrije lucht wordt uitgeblazen. De Aircleaner is compact, licht in gewicht, maakt weinig geluid en de behuizing is oersterk en toch soft. U manoeuvreert eenvoudig in woningen, zonder risico's op schade. De filtering geschiedt door drie verschillende filters. Het prefilter reinigt u met de stofzuiger. De Aircleaner is ideaal voor stoffig werk in (inpanidige) badkamers; maximale stofopname is het resultaat.

AIRBO Aircleaner **Luchtfilter voor maximale stofopname**

Deze gebruikershandleiding geeft de gebruiker informatie over het veilig gebruiken en onderhouden van de AIRBO Aircleaner.



Lees deze gebruikershandleiding aandachtig door voor u de AIRBO Aircleaner in gebruik neemt. Alleen dan is optimale veiligheid verzekerd. De AIRBO Aircleaner mag alleen worden bediend door voldoende gekwalificeerd personeel.

Bewaar deze gebruikershandleiding bij de AIRBO Aircleaner.

3. Inleiding



personeel.

Lees voordat u de AIRBO Aircleaner in gebruik neemt deze gebruikershandleiding aandachtig door. Optimale veiligheid is alleen gegarandeerd wanneer de gebruiksinstructies, zoals beschreven in deze handleiding, worden nageleefd. De AIRBO Aircleaner mag alleen worden bediend door voldoende gekwalificeerd

3.1 Fabrikant

De AIRBO Aircleaner is gefabriceerd door:

Adres:

Hermesweg 11A
4051 BV Ochten
Nederland

Klop Innovations b.v.

E-mail: info@klopinnovations.com
Telefoon: +31(0)85 - 902 00 00
Fax: +31(0)85 - 902 00 01

BTW: NL8170.46.501.B01

K.v.K: 32.11.82.65

Mocht u vragen hebben met betrekking tot verkooporders, bezorgingen, onderdelen of zendingen, neem dan contact op met Klop Innovations b.v.

3.2 Garantie

De fabrikant van de AIRBO Aircleaner geeft 24 maanden garantie op onderdelen en reparatiekosten*. Deze garantie geldt alleen als de AIRBO Aircleaner wordt gebruikt volgens de specificaties en als de gebruiks- en onderhoudsinstructies worden nageleefd.

De garantie van de AIRBO Aircleaner vervalt als sprake is van:

- Ondeskundig gebruik
- Onvoldoende onderhoud
- Ondeskundig onderhoud
- Wijzigingen zonder voorafgaande toestemming van de fabrikant

De normale vervangingsonderdelen vallen niet onder de fabrieksgarantie.

* Ter beoordeling van Klop Innovations b.v.

3.3 Copyright

Copyright © Klop Innovations b.v.

Alle rechten voorbehouden. Niets uit deze uitgave mag worden verveelvoudigd, opgeslagen in een geautomatiseerd gegevensbestand, of openbaar worden gemaakt, in enige vorm, of op enige wijze, hetzij elektronisch, mechanisch, door fotokopieën, opnamen, of op enige andere manier zonder voorafgaande schriftelijke toestemming van de fabrikant.

3.4 Aansprakelijkheid

De fabrikant van de AIRBO Aircleaner is niet aansprakelijk voor onveilige situaties, ongevallen en schade die het gevolg zijn van:

- Het negeren van waarschuwingen of voorschriften zoals omschreven in deze gebruikershandleiding.
 - Het gebruik van de AIRBO Aircleaner voor andere toepassingen of onder andere omstandigheden dan aangegeven in deze gebruikershandleiding.
 - Het aanbrengen van wijzigingen aan de AIRBO Aircleaner van enigerlei aard. Hier onder valt ook het toepassen van andere vervangingsonderdelen.
 - Intensiteit van het gebruik is bepalend voor de mate van het onderhoud.
- De fabrikant is niet aansprakelijk voor gevolgschade bij storingen aan de AIRBO Air cleaner zoals schade aan producten, bedrijfsonderbreking, productieverlies, enz.

4. Machinebeschrijving

In dit hoofdstuk wordt een beschrijving gegeven van de onderdelen en de werking van de AIRBO Aircleaner.

4.1 Functie

De AIRBO Aircleaner is een luchtfilter en ideaal voor stoffig werk in (in pandige) badkamers. De filtering geschiedt door drie verschillende filters.

Voor een optimaal resultaat moet de aanwezige lucht circa 10 keer per uur gefilterd worden. Afhankelijk van de grootte van de ruimte plaatst u één of meerdere Aircleaners. De AIRBO Aircleaner is geluidsarm, zodat u hem ook 's nachts zijn werk kunt laten doen. De AIRBO Aircleaner kan gebruikt worden als fijnstoffilter en is zeer geschikt voor tegelzettaars, aannemers, slopers en zpp-ers. Ook is de AIRBO Aircleaner te gebruiken als geurfilter voor bijvoorbeeld schilders en tapijtleggers. Filtermodule 2 dient dan vervangen te worden door filtermodule 3.

4.2 Overzicht van de AIRBO Aircleaner

1. Netsnoer
2. Error / Filter lamp
3. Aan / Uit schakelaar
4. 3 Filters:
(Filterdoek, Filtermodule 1 en Filtermodule 2, optioneel Filtermodule 3 i.p.v. 2)



4.3 Bedieningselementen

1. Aan / Uit schakelaar



4.4 Standaard uitrusting

De AIRBO Aircleaner wordt standaard geleverd met:

- 3 filters geïnstalleerd;
 - Filterdoek,
 - Filtermodule 1 en
 - Filtermodule 2



5. In bedrijf stellen

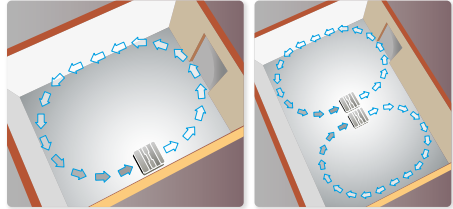
Plaats de AIRBO Aircleaner in de ruimte.



Voor een optimaal resultaat moet de aanwezige lucht circa 10 keer per uur gefilterd worden.



Afhankelijk van de grootte van de ruimte plaatst u één of meerdere Aircleaners.



Sluit het netsnoer aan op de netspanning.

6. Bediening


6.1 Het inschakelen van de AIRBO Aircleaner

Druk op de groene knop om de AIRBO Aircleaner te activeren.

De AIRBO Aircleaner gaat direct aan en doet zijn werk.



Voor ERROR meldingen zie hoofdstuk 7.



6.2 Het uitschakelen van de AIRBO Aircleaner

Druk nogmaals op de groene knop om de aircleaner uit te schakelen

Haal de stekker uit de netspanning.

7. Error meldingen

De rode "ERROR / FILTER" lamp gaat aan:

- Bij een verstopt filter
- Bij het niet of niet juist monteren van de filters

Het aangegeven filterdoek reinigt u met de stofzuiger.

De twee overige filters moeten vervangen worden.



8. Specificaties AIRBO Aircleaner

- 170 Watt motor
- 230V AC 50Hz
- 700m³ per uur
- Gewicht 11 kg
- Afmeting 480x480x490mm
- Model AC 700
- Omgevingstemperatuur van 10°C tot 40°C
- Relatieve luchtvochtigheid van 10% tot 90% (niet condenserend)
- Geluidsniveau 57dB(A)

Het apparaat moet aangesloten worden op een energievoorziening die niet hoger is afgezekerd dan 16A.

Model	Bestelnr.	Motor	Voltage	Maximaal	Gewicht	Afmeting	Geluid
AC700	200200	170W	230V AC50/60Hz	700m ³ per uur	11 kg	480 x 480 x 490 mm	58 dB(A)

9. Ersatzteile

9.1 Standardmässige Ausstattung

Der AirBo Aircleaner umfasst folgenden standardmässigen Lieferumfang:

- drei vorinstallierte Filterelemente (Vorfilter, Filtermodul 1+2)
- Vorfilter (G4), Set 10 Stück
- Bedienungsanleitung

9.2 Alternativprodukt

Kohlenstofffilter (Filtermodul 3). Dieser Filter (Filtermodul 3) ersetzt Filtermodul 2 wenn der AirBo Aircleaner für die Geruchsneutralisation eingesetzt wird.

9.3 Zubehör bestellen

- | | | |
|-------------------------------------|--------------|-----------------------|
| - Vorfilter (G4) | Set 10 Stück | Bestellnummer: 600205 |
| - Filtermodul 1 [F7] | 1 Stück | Bestellnummer: 600210 |
| - Filtermodul 2 (HEPA H13) | 1 Stück | Bestellnummer: 600215 |
| - Filtermodul 3 (Aktivkohlenfilter) | 1 Stück | Bestellnummer: 600220 |

Filter können bei folgendem Vertriebspartner bestellt werden:

CURTAIN-Wall Schweiz AG

Ulmenstrasse 5

CH-9444 Diepoldsau

Tel. +41 71 246 47 49

info@curtainwall.ch

Fax +41 86 079 655 47 49

www.curtainwall.ch

10. Serviceteile auswechseln

Der AirBo Aircleaner darf nur von qualifiziertem Personal gewartet werden.



Das Gerät muss unbedingt ausgeschaltet sein!

Trennen Sie den AirBo Aircleaner von der Netzspannung!

2. Verwijder het rooster en aangegeven filterdoek.




3. Haal beide filters uit de AIRBO Aircleaner.



Filtermodule 1



Filtermodule 2



4. Plaats 2 nieuwe filters.


LET OP:

Het eerste filter (Filtermodule 2) moet met de blauwe rand naar binnen geplaatst worden!

Filtermodule 2 kan vervangen worden door Filtermodule 3, een koolstoffilter !
De AIRBO Aircleaner werkt dan als geurfilter !



5. Plaats het rooster met het filterdoek.



6. Sluit de beide klemmen.

Smart solutions & Power tools

KLOP
INNOVATIONS



Klop Innovations

Hermesweg 11^A
4051 BV Ochten
The Netherlands

Telefoon: +31 (0)85 9020000
info@klopinnovations.com
www.klopinnovations.com

BTW: NL8170.46.501.B01
K.v.K: 32.11.82.65
www.AIRBO.eu